


PUBLIKASI
LAPORAN KEUANGAN PEMERINTAH DAERAH KABUPATEN BOLAANG MONGONDOW SELATAN
TAHUN ANGGARAN 2019


BADAN PEMERIKSA KEUANGAN
PERWAKILAN PROVINSI SULAWESI UTARA
Jalan 17 Agustus No. 4 Telepon 0431-888205, Faksimile 0431-888204, Manado 95113
Manado, 11 Mei 2020

Nomor Lampiran Hal : 155 B/SXIX.MND/05/2020
Tiga Buku
Hasil Pemeriksaan atas Laporan Keuangan Pemerintah Kabupaten Bolaang Mongondow Selatan Tahun Anggaran 2019

Kepada Yth. Bupati Kabupaten Bolaang Mongondow Selatan di Bolaang Uki

Badan Pemeriksa Keuangan berdasarkan Undang-Undang Nomor 15 Tahun 2004 tentang Pemeriksaan Pengelolaan dan Tanggung Jawab Keuangan Negara dan Undang-Undang Nomor 15 Tahun 2006 tentang Badan Pemeriksa Keuangan serta undang-undang terkait lainnya, telah melakukan pemeriksaan atas Laporan Keuangan Pemerintah Kabupaten Bolaang Mongondow Selatan Tahun Anggaran 2019, yang terdiri atas Neraca tanggal 31 Desember 2019, Laporan Realisasi Anggaran, Laporan Perubahan Saldo Anggaran Lebih, Laporan Operasional, Laporan Arus Kas, dan Laporan Perubahan Ekuitas untuk tahun yang berakhir pada tanggal tersebut, serta Catatan atas Laporan Keuangan.

Pemeriksaan ditujukan untuk memberikan opini atas kewajaran Laporan Keuangan Pemerintah Kabupaten Bolaang Mongondow Selatan dengan memperhatikan kesesuaian laporan keuangan dengan Standar Akuntansi Pemerintahan, efektivitas sistem pengendalian intern, dan kepatuhan terhadap ketentuan peraturan perundang-undangan.

Pokok-pokok hasil pemeriksaan atas Laporan Keuangan Pemerintah Kabupaten Bolaang Mongondow Selatan Tahun Anggaran 2019 yang perlu mendapat perhatian adalah sebagai berikut:


I. Opini atas Laporan Keuangan
Wajar Tanpa Pengecualian

Untuk jelasnya kami lampirkan laporan hasil pemeriksaan dimaksud, yaitu Laporan Nomor 13.A/LHP/XIX.MND/05/2020; Nomor 13.B/LHP/XIX.MND/05/2020; dan Nomor 13.C/LHP/XIX.MND/05/2020 masing-masing bertanggal 08 Mei 2020.

Sesuai Pasal 20 ayat (3) Undang-Undang Nomor 15 Tahun 2004, jawaban atau penjelasan kepada BPK tentang tidak lanjut atau rekomendasi BPK disampaikan selambat-lambatnya 60 (enam puluh) hari setelah laporan hasil pemeriksaan ini diterima. Atas perhatian dan kerjasamanya yang baik, kami ucapkan terima kasih.

BADAN PEMERIKSA KEUANGAN
REPUBLIK INDONESIA
Kepala Perwakilan Provinsi Sulawesi Utara,
Karyadi, S.E., M.M., Ak. CA., C.FrA., CSFA,
NIP. 19711219198031002


Tembusan (tanpa lampiran):
1. Yth. Anggava VI BPK RI;
2. Yth. Auditor Utama Keuangan Negara VI BPK RI;
3. Yth. Inspektur Utama BPK RI;
4. Yth. Kepala Birokrasi Utama Revenging BPK RI;
5. Yth. Inspektur Kabupaten Bolaang Mongondow Selatan.


PEMERINTAH KABUPATEN BOLAANG MONGONDOW SELATAN
LAPORAN OPERASIONAL
UNTUK TAHUN YANG BERAKHIR SAMPAI DENGAN 31 DESEMBER 2019 DAN 2018
(dalam rupiah)


NO. URUT	URAIAN	SALDO 2019	SALDO 2018	KENAIKAN/ (PENURUNAN)	%
8	KEGIATAN OPERASIONAL				
8.1	PENDAPATAN - LO	541.932.747.501,26	537.780.530.335,50	4.152.217.165,76	0,77
8.1.1	PENDAPATAN ASLI DAERAH (PAD) - LO	16.919.084.692,06	18.743.525.076,50	(1.824.440.384,44)	(9,73)
8.1.1.1	Pendapatan Pajak Daerah - LO	5.015.412.478,00	5.031.326.838,00	(15.914.360,00)	(0,32)
8.1.1.2	Pendapatan Retribusi Daerah - LO	736.890.337,00	766.492.228,00	(29.601.891,00)	(3,86)
8.1.1.3	Pendapatan Hasil Pengelolaan Kekayaan Daerah yang Dipisahkan - LO	0,00	626.846.731,00	(626.846.731,00)	(100,00)
8.1.1.4	Lain-lain PAD Yang Sah - LO	11.166.781.877,06	12.318.859.279,50	(1.152.077.402,44)	(9,35)
8.2	PENDAPATAN TRANSFER - LO	499.731.025.442,00	505.545.718.453,00	(5.814.693.011,00)	(1,15)
8.2.1	Pendapatan Transfer Pemerintah Pusat - LO	485.987.137.173,00	482.374.768.420,00	3.612.368.753,00	0,75
8.2.2	Pendapatan Transfer Pemerintah Pusat - Lainnya - LO	0,00	8.000.000.000,00	(8.000.000.000,00)	(100,00)
8.2.3	Pendapatan Transfer Pemerintah Daerah Lainnya - LO	13.743.888.269,00	14.341.694.533,00	(597.806.264,00)	(4,17)
8.2.4	Bantuan Keuangan - LO	0,00	829.255.500,00	(829.255.500,00)	(100,00)
8.3	LAIN-LAIN PENDAPATAN DAERAH YANG SAH - LO	25.282.637.367,20	13.491.286.806,00	11.791.350.561,20	87,40
8.3.1	Pendapatan Hibah - LO	25.282.637.367,20	13.491.286.806,00	11.791.350.561,20	87,40
8.3.2	Dana Darurat - LO	0,00	0,00	0,00	0,00
8.3.3	Pendapatan Lainnya - LO	0,00	0,00	0,00	0,00
9	BEBAN	513.981.736.933,90	501.741.225.455,74	12.240.511.478,16	2,44
9.1.1	Beban Pegawai - LO	168.141.752.497,00	158.877.948.152,00	9.263.804.345,00	5,83
9.1.2	Beban Persediaan	24.098.195.418,13	33.414.243.046,41	(9.316.047.628,28)	(27,88)
9.1.2.1	Beban Jasa	99.945.518.363,00	90.339.104.804,00	9.606.413.559,00	10,63
9.1.2.2	Beban Pemeliharaan	9.878.916.917,00	9.981.046.925,00	(102.130.008,00)	(1,02)
9.1.2.3	Beban Perjalanan Dinas	52.112.043.204,00	51.753.446.397,00	358.596.807,00	0,69
9.1.3	Beban Bunga	0,00	0,00	0,00	0,00
9.1.4	Beban Subsidi	0,00	0,00	0,00	0,00
9.1.5	Beban Hibah	2.896.570.262,00	12.419.858.700,00	(9.523.288.438,00)	(76,68)
9.1.6	Beban Bantuan Sosial	8.747.223.690,00	3.604.565.100,00	5.142.658.590,00	142,67
9.1.7	Beban Penyusutan dan Amortisasi	107.235.193.921,00	100.024.389.762,00	7.210.804.159,00	7,21
9.1.8	Beban Penyisihan Piutang	84.055.314,77	155.021.801,33	(70.966.486,56)	(45,78)
9.1.9	Beban Lain-lain	0,00	0,00	0,00	0,00
9.2.1	Beban Transfer	40.842.267.347,00	41.171.600.768,00	(329.333.421,00)	(0,80)
	SURPLUS/DEFISIT DARI OPERASI	27.951.010.567,36	36.039.304.879,76	(8.088.294.312,40)	(22,44)
8.4.1	KEGIATAN NON OPERASIONAL				
8.4.2	Surplus Penjualan Aset Non Lancar - LO	0,00	0,00	0,00	0,00
8.4.3	Surplus Penyelesaian Kewajiban Jangka Panjang - LO	0,00	0,00	0,00	0,00
8.4.4	Surplus dari Kegiatan Non Operasional Lainnya - LO	0,00	0,00	0,00	0,00
9.3.1	Defisit Penjualan Aset Non Lancar - LO	0,00	0,00	0,00	0,00
9.3.2	Defisit Penyelesaian Kewajiban Jangka Panjang - LO	0,00	0,00	0,00	0,00
9.3.3	Defisit dari Kegiatan Non Operasional Lainnya - LO	0,00	0,00	0,00	0,00
	SURPLUS/DEFISIT DARI KEGIATAN NON OPERASIONAL	0,00	0,00	0,00	0,00
	SURPLUS/DEFISIT SEBELUM POS LUAR BIASA	27.951.010.567,36	36.039.304.879,76	(8.088.294.312,40)	(22,44)
8.5.1	POS LUAR BIASA				
9.4.1	Pendapatan Luar Biasa - LO	0,00	0,00	0,00	0,00
	Beban Luar Biasa	117.003.000,00	0,00	117.003.000,00	0,00
	SURPLUS/DEFISIT DARI POS LUAR BIASA	(117.003.000,00)	0,00	(117.003.000,00)	0,00
	SURPLUS/DEFISIT-LO	27.834.007.567,36	36.039.304.879,76	(8.205.297.312,40)	(22,77)


PEMERINTAH KABUPATEN BOLAANG MONGONDOW SELATAN
LAPORAN REALISASI
ANGGARAN PENDAPATAN DAN BELANJA DAERAH
UNTUK TAHUN YANG BERAKHIR SAMPAI DENGAN 31 DESEMBER 2019 DAN 2018
(dalam rupiah)

NO. URUT	URAIAN	ANGGARAN 2019	REALISASI 2019	%	REALISASI 2018
4	PENDAPATAN - LRA	587.814.516.837,00	589.100.221.270,00	100,22	591.049.611.191,00
4.1	PENDAPATAN ASLI DAERAH (PAD) - LRA	16.522.188.475,00	18.049.669.248,00	109,25	17.840.935.776,00
4.1.1	Pendapatan Pajak Daerah - LRA	5.207.975.599,00	5.542.813.864,00	106,43	4.623.215.882,00
4.1.2	Pendapatan Retribusi Daerah - LRA	744.332.500,00	736.844.310,00	98,99	717.393.050,00
4.1.3	Pendapatan Hasil Pengelolaan Kekayaan Daerah yang Dipisahkan - LRA	626.846.731,00	626.846.731,00	100,00	526.605.981,00
4.1.4	Lain-lain PAD Yang Sah - LRA	9.943.033.645,00	11.143.164.343,00	112,07	11.973.720.863,00
4.2	PENDAPATAN TRANSFER - LRA	494.152.045.362,00	491.575.229.022,00	99,48	564.261.151.415,00
4.2.1	Pendapatan Transfer Pemerintah Pusat - LRA	478.368.191.022,00	477.544.028.397,00	99,83	482.374.768.420,00
4.2.1.1	Bagi Hasil Pajak - LRA	8.926.791.463,00	8.148.848.231,00	91,29	8.612.051.575,00
4.2.1.2	Bagi Hasil Bukan Pajak/Sumber Daya Alam - LRA	18.886.816.259,00	18.949.338.819,00	100,33	16.806.459.711,00
4.2.1.3	Dana Alokasi Umum (DAU) - LRA	361.695.058.000,00	364.595.503.000,00	100,80	349.643.086.000,00
4.2.1.4	Dana Alokasi Khusus (DAK) - LRA	88.859.525.300,00	85.850.338.347,00	96,61	107.313.171.134,00
4.2.2	Pendapatan Transfer Pemerintah Pusat - Lainnya - LRA	0,00	0,00	0,00	67.560.601.000,00
4.2.2.3	Dana Penyesuaian - LRA	0,00	0,00	0,00	67.560.601.000,00
4.2.3	Pendapatan Transfer Pemerintah Daerah Lainnya - LRA	15.783.854.340,00	14.031.200.625,00	88,90	13.496.490.495,00
4.2.3.1	Pendapatan Bagi Hasil Pajak - LRA	15.783.854.340,00	14.031.200.625,00	88,90	13.496.490.495,00
4.2.4	Bantuan Keuangan - LRA	0,00	0,00	0,00	829.255.500,00
4.2.4.1	Bantuan Keuangan dari Pemerintah Daerah Provinsi Lainnya - LRA	0,00	0,00	0,00	829.255.500,00
4.3	LAIN-LAIN PENDAPATAN DAERAH YANG SAH - LRA	77.140.283.000,00	79.475.323.000,00	103,03	8.947.560.000,00
4.3.1	Pendapatan Hibah - LRA	8.387.600.000,00	10.722.640.000,00	127,84	8.947.560.000,00
4.3.3	Pendapatan Lainnya - LRA	68.752.683.000,00	68.752.683.000,00	100,00	0,00
5	BELANJA	501.567.925.519,47	473.737.242.968,00	94,45	525.633.954.529,00
5.1	BELANJA OPERASI	401.087.014.719,97	380.409.642.413,00	94,84	375.313.125.077,00
5.1.1	Belanja Pegawai	174.240.440.316,47	168.076.757.791,00	96,46	159.063.936.654,00
5.1.2	Belanja Barang dan Jasa	200.101.247.703,50	186.810.406.020,00	93,36	209.253.888.423,00
5.1.5	Belanja Hibah	10.442.281.700,00	9.902.834.912,00	94,83	4.098.800.000,00
5.1.6	Belanja Bantuan Sosial	16.303.045.000,00	15.619.643.690,00	95,81	2.896.500.000,00
5.2	BELANJA MODAL	99.480.910.799,50	93.210.597.555,00	93,70	150.320.829.452,00
5.2.1	Belanja Modal Tanah	850.000.000,00	638.545.000,00	75,12	685.587.000,00
5.2.2	Belanja Modal Peralatan dan Mesin	20.600.278.106,23	18.807.122.512,00	91,30	19.410.691.652,00
5.2.3	Belanja Modal Gedung dan Bangunan	26.883.003.432,27	25.854.664.401,00	96,17	49.055.781.760,00
5.2.4	Belanja Modal Jalan, Irigasi dan Jaringan	50.204.438.831,00	46.983.703.266,00	93,58	80.526.103.410,00
5.2.5	Belanja Modal Aset Tetap Lainnya	943.190.430,00	926.562.276,00	98,24	642.665.630,00
5.3	BELANJA TAK TERDUGA	1.000.000.000,00	117.003.000,00	11,70	0,00
5.3.1	Belanja Tak Terduga	1.000.000.000,00	117.003.000,00	11,70	0,00
6	TRANSFER	109.946.305.995,00	109.648.997.439,00	99,73	100.701.989.113,00
6.1	TRANSFER BAGI HASIL PENDAPATAN	916.461.695,00	681.965.888,00	74,41	641.457.393,00
6.1.1	Transfer Bagi Hasil Pajak Daerah	916.461.695,00	681.965.888,00	74,41	641.457.393,00
6.2	TRANSFER BANTUAN KEUANGAN	109.029.844.300,00	108.967.031.551,00	99,94	100.060.531.720,00
6.2.1	Transfer Bantuan Keuangan ke Pemerintah Daerah Lainnya	1.000.000.000,00	1.000.000.000,00	100,00	1.000.000.000,00
6.2.2	Transfer Bantuan Keuangan ke Desa	107.789.504.200,00	107.789.504.200,00	100,00	98.864.414.370,00
6.2.3	Transfer Bantuan Keuangan Lainnya	240.340.100,00	177.527.351,00	73,87	196.117.350,00
7	SURPLUS / (DEFISIT) PEMBIAYAAN	(23.699.714.677,47)	5.713.980.863,00	(24,11)	(35.286.332.451,00)
7.1	PENERIMAAN PEMBIAYAAN	23.699.714.677,47	23.703.540.331,47	100,02	58.986.047.128,47
7.1.1	Penggunaan SILPA	23.699.714.677,47	23.703.540.331,47	100,02	58.986.047.128,47
	PEMBIAYAAN NETTO	23.699.714.677,47	23.703.540.331,47	100,02	58.986.047.128,47
	SISA LEBIH PEMBIAYAAN ANGGARAN (SILPA)	0,00	29.417.521.194,47	0,00	23.699.714.677,47


PEMERINTAH KABUPATEN BOLAANG MONGONDOW SELATAN
LAPORAN PERUBAHAN SALDO ANGGARAN LEBIH
UNTUK PERIODE YANG BERAKHIR SAMPAI DENGAN 31 DESEMBER 2019 DAN 2018
(dalam rupiah)

URAIAN	2019	2018
Saldo Anggaran Lebih Awal	23.699.714.677,47	59.023.736.784,47
Penggunaan SAL sebagai Penerimaan Pembiayaan Tahun Berjalan	23.703.540.331,47	58.986.047.128,47
Sub Total	(3.825.654,00)	37.689.656,00
Sisa Lebih/Kurang Pembiayaan Anggaran (SILPA/SIKPA)	29.417.521.194,47	23.699.714.677,47
Sub Total	29.413.695.540,47	23.737.404.333,47
Koreksi Kesalahan Pembukuan Tahun Sebelumnya	(1.571.040,00)	(349.656,00)
Lain-lain	0,00	(37.340.000,00)
Koreksi SILPA	5.396.694,00	0,00
Saldo Anggaran Lebih Akhir	29.417.521.194,47	23.699.714.677,47


PEMERINTAH KABUPATEN BOLAANG MONGONDOW SELATAN
NERACA
PER 31 DESEMBER 2019 DAN 2018
(dalam rupiah)

URAIAN	2019	2018
ASET		
ASET LANCAR		
Kas di Kas Daerah	28.617.537.311,47	24.305.637.751,47
Kas di Bendahara Penerimaan	9.760.250,00	24.648.724,00
Kas di Bendahara Pengeluaran	11.400.000,00	0,00
Kas di BLUD	0,00	0,00
Kas di Bendahara Dana Kapitasi JKN Pada FKTP	333.139.267,00	204.865.919,00
Kas di Bendahara BOS	2.927.502.090,00	97.734.627,00
Kas Lainnya	50.000,00	429.000,00
Setara Kas	0,00	0,00
Investasi Jangka Pendek	0,00	0,00
Piutang Pendapatan	12.683.188.048,00	5.752.579.745,00
Piutang Lainnya	2.116.200.719,17	0,00
Penyisihan Piutang	(942.282.431,74)	(882.463.682,03)
Beban Dibayar Dimuka	106.714.674,	